

자유전공학과 전공배정 신청 매뉴얼

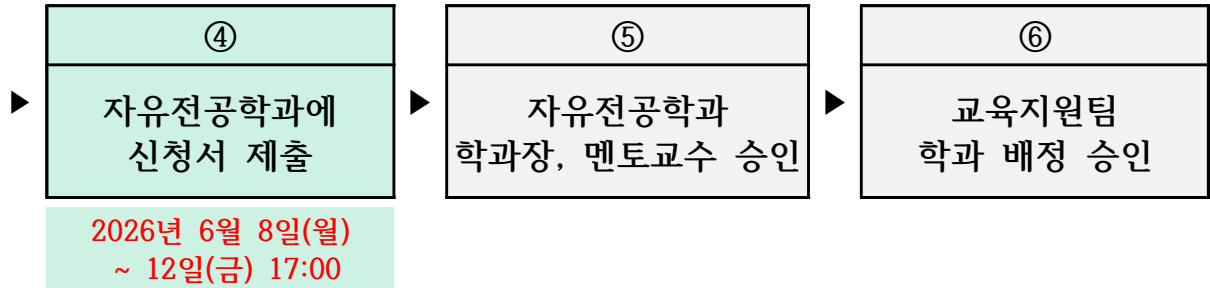
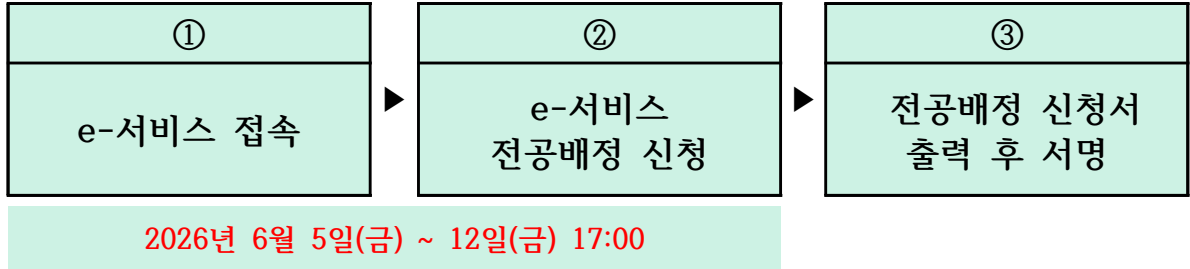


2026. 6.

자유전공학과

자유전공학과 전공배정 학생 신청 절차

□ 전공배정 절차



1 e-서비스 접속

메뉴명

[대학 홈페이지] → [로그인] → [QUICK MENU] → [학생] → [e-서비스]

동양미래대학교 대학소개 입학 학부·학과 학사안내 대학생활 대학공지 대학뉴스 사이트맵 QUICK MENU KR C 1 로그인

미래를 그린다
실력으로 답하는 교육의 가치

동양미래대학교 대학소개 입학 학부·학과 학사안내 대학생활 대학공지 대학뉴스 사이트맵 2 QUICK MENU KR Q 로그인

퀵메뉴

- 학생
 - e-서비스
 - 포털
 - 무선랜(WiFi)
 - 환적수업(eClass)
 - 학생증발급
 - 학생증영사발급
 - 캠퍼스맵(대학시설)
 - 메일
- 교직원
 - e-서비스
 - 포털
 - 금주의 식단
 - 도서관
 - 주차등록시스템
 - 교직원검색
 - 전자결재
- 예비대학생
 - 로그인/회원가입
 - 진공동아리(PDLab)
 - MS오피스 회원가입
 - 취미동아리(C.I.Lab)
 - 환적수업(eClass)
 - 장학제도
 - 학부·학과
 - 국제교류센터
 - 도서관
 - 찾아오시는길
 - 기숙사
 - 캠퍼스맵(대학시설)
 - 메일가입
- 일반인
 - 찾아오시는길
 - 캠퍼스맵(대학시설)
 - 채용공고
 - 구매/입찰공고
 - 주차등록시스템
 - 동양홍보

행사안내
바로가기 → DMU degree show 2025 highlights The bests of the graduation projects 43

[총무팀] 동양미래대학교 총무팀 직원 사칭 사기 주의 안내 2026.05.22

[사실] 7호관 소방용드론 시험평가관서 임시 보

부처님 오신 날 대체 휴일 ⇒ 보강일: 6/... 05.25(화)

2

e-서비스 전공배정 신청

메뉴명

[e-서비스] → [학적] → [전과·전공배정 신청]

① [e서비스(학생) → 학적 → 전과·전공배정 신청] 메뉴 접속

② **신규** 버튼 클릭 후 신청구분에 ③ 전공배정 클릭

3

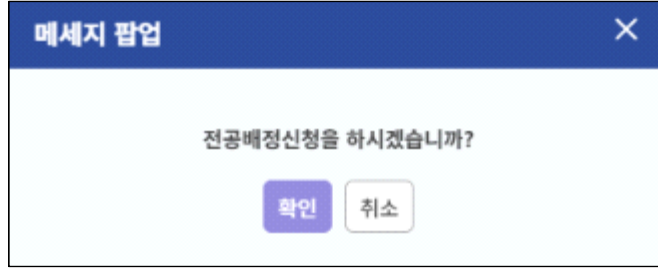
희망 학과 선택

① 1순위 희망학과 선택 (2순위는 필수사항 아님)

② **신청처리** 버튼 클릭 후 ③ **전공배정신청서출력** 버튼 클릭

□ 신청 유의 사항

- **신청처리** 클릭 후 **메시지 팝업에 확인 버튼 클릭 시 수정 및 취소 불가**



- 신청 후 수정이 필요한 경우 교육지원팀(☎ 02-2610-1718)으로 연락 또는 학생서비스센터에 방문하여 신청 취소 처리 후 재신청

4 신청서 제출

전공배정 신청서

신청자 인력사항	학과	자유전공학과
	학번	
	성명	
희망 학과	1순위	과(3)
	2순위	과
<p>본인은 유의사항을 숙지하였고, 전공 배정 후 취소가 불가함을 확인하였으며 위와 같이 전공배정을 신청합니다.</p> <p style="text-align: center;">2026 년 04 월 22 일</p> <p style="text-align: right; border: 1px solid red; padding: 2px;">신청자 : (인)</p> <p style="text-align: right;">지도교수 : (인)</p> <p style="text-align: right;">학과장(자유전공학과) : (인)</p> <p style="text-align: right;">학과장(전공배정학과) : (인)</p> <p style="text-align: left;">동양미래대학교 총장 귀하</p>		

- ① 전공배정 신청서 출력 후 신청자 서명(날인)하여 교육지원팀(1호관 4층 학생서비스센터 4번 창구) 제출 / 제출 기한 : 2026년 6월 8일(월) ~ 12일(금) 17:00
※ 신청서 출력은 학생서비스센터에서 가능합니다.
- ② 신청서의 멘토교수, 학과장 서명은 교육지원팀에서 접수 후 일괄 진행 예정